

# NON SURGICAL INSTANT FACE-LIFT EMS DEVICE

## ENGLISH USER-MANUAL



Relieve fatigue  
Lifting & tightening the skin  
Diastolic & shrink pores  
Wrinkle & skin whitening



Convenient and Portable:  
Compact design for  
skincare on the go, It's like  
having a personal spa at  
your fingertips.

Apply to Face, eye, neck. Easy to carry, suitable for home and travel use!  
Invest in the future of your skin. Join countless others who have experienced  
the power of our EMS Face Massager. Get ready to embrace the natural beauty  
that's been waiting to shine through! Get your instant face-Lift effect now!

## INTRODUCTION

### 1. Acoustic vibrations beauty principle

Acoustic vibrations beauty principle... (The text in this block is partially obscured by a large watermark and is difficult to read fully.)

### 2. Hot and cool beauty principle

A Japanese professor at the university shows that repeatedly reaching the skin at a temperature of 42 °C helps to produce HSP protein, repair skin cells and strengthen skin elasticity to resist the formation of wrinkles. The warm 42°C treatment helps to dilute the pores for deep cleansing, while the cold treatment with a cold effect of up to 6°C instantly tightens pores and locks in nutrition. Alternating warm and frozen skin care, it stimulates the liquid circulation at the bottom of the skin and speeds up the metabolism of the cells. Besides effectively reducing the elimination of eye circles and simple eye lines, it also brightens skin. Even without makeup, the skin is also revealed. Combined with micro-vibration, it is beneficial to enhance the skin's firmness and relieve fatigue.

### 3. EMS beauty principle (Electrical Muscle Stimulation )

EMS Technology: Lift and tone your facial muscles for a youthful appearance. EMS is used to activate the skin cell, stimulating rejuvenation of collagen, to improve skin elasticity, soften wrinkles and leaves your skin looking smooth and healthy. It's like a workout for your face, helping you achieve that coveted, sculpted look without the gym and paying for expensive beauty salon treatments!



### Ice / COLD Effect:

1. Help skin firmness, maintain flexibility, prevent allergies and other problems;
2. Shrink pores, lock moisture and reduce wrinkles.
3. Can soothe muscles, relieve skin fatigue, soothe the skin sense of tension, reduce skin redness, pain, resistance to repeated growth of acne.

### Warm / HOT Effect:

By repeatedly exposing your skin to a temperature of 42°C, you can trigger the production of HSP. This extraordinary protein is renowned for its role in cellular health, promoting recovery and rejuvenation. The implications of this discovery are enormous and extend far beyond the realm of traditional skincare.

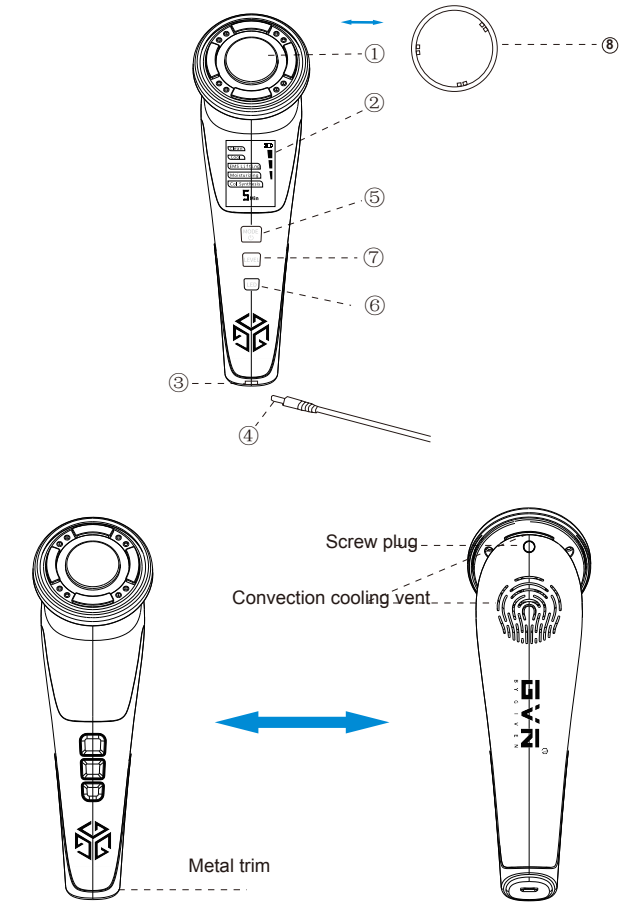
1. Warming, makes people feel warm and helps to relax muscles and relieve pain;
2. Stimulate the blood circulation acceleration, so the pores open, can help the skin to quickly import all kinds of skin care products absorb double as fast, make the skin more elastic and moist.
3. Putting a sponge to deep cleansing, better able to export the face toxins, blackheads, dirt.

### LED photon beauty principle

1. Red light: Wavelength 620nm(±10nm)18 LED's deeply reaches into the 630nm skin to promote blood circulation and the collagen regeneration enhance the skin elasticity, to make the skin to be smooth and moisture. Be suitable for the slack & wrinkly skin.
2. Blue light: Wavelength 470(±10nm) 18LEDs deeply reaches into the 480nm skin, to kill the bacteria, promote the blood circulation, can penetrate into 0.25mm under the cortex, destroy the bacteria living environment, anti-inflammatory, bactericidal, remove acne, acne scars and so on, effectively.

## NAME OF PARTS

- |                                 |                            |
|---------------------------------|----------------------------|
| ①. Hot and cool panel           | ②. LCD display             |
| ③. Charging jack                | ④. USB charging cable      |
| ⑤. Power & Mode switch          | ⑥. LED photon button       |
| ⑦. Level of EMS and Temperature | ⑧. Circle of makeup cotton |



## SPECIFICATION

Name: Non Surgical Instant Face-Lift EMS device  
Input: DC 5V  
Vibration: 8000(±10)rpm  
Charging current: 500mA  
Battery capacity: 1000mAh  
Net weight: 145g  
Machine size: 175\*55\*67mm

Model: GVN 2021 V1  
Temperature: 6-42°C(±5°C)  
Charging time: 2.5Hours  
Power: MAX 8.5W  
Stand-by time: 45 days  
Use time: 5min/time or 2 min/time  
Box size: 215\*150\*80mm

## OPERATION INSTRUCTIONS IN DETAIL

1. Please fully charge the device before using it for the first time. The charging time is approximately 2.5 hours. Press and hold the power button for 5 seconds to start the device, with the default cleaning mode at level 1. The beauty device will then operate with vibrations and heat. Depending on your skin's needs, you can adjust the temperature by pressing button 7. You can adjust the LED Photon light by pressing button 6 in each mode (5 minutes of smart timing for mode 1).
2. Press the power button for the "Cooling Mode," and the beauty device will operate with vibrations and cooling. Depending on personal preferences, you can press button 7 to adjust the temperature (2 minutes of smart timing, after turning off, the fan will continue to work for an additional 2 minutes to cool down).
3. Press button 5 to switch to the "Hydrating Mode." The beauty device will vibrate and generate heat, along with EMS microcurrent to the skin. Depending on individual preferences, you can adjust the EMS intensity by pressing button 7 (5 minutes of smart timing for mode 4).
4. Press the power button 5 to switch to the "Collagen Synthesis Mode." The beauty device will vibrate and cool down while emitting EMS microcurrent to the skin.



According to individual requirements, you can adjust the EMS intensity by press key 7 (2min smart timing for mode 5).

### 6. Using Method as following pic and text:

	<b>Clean Mode:</b> Open pores and export pore dirt		<b>Collagen synthesis mode:</b> Lock skin nutrition, collagen synthesis
	<b>Cool Mode:</b> Shrink pores, tighten skin		<b>EMS Lifting Mode:</b> Stimulate muscle cells and repair wrinkles
	<b>Moisturizing Mode:</b> Promote nutrient absorption, lifting and tightening		

The "Cooling Mode" can effectively close the pores and maintain the skin's moisture balance and has a gentle cooling effect down to 6°C. Individuals who prioritize beauty are highly interested in the warm and cold treatment between 6-42°C. The "Heating Mode" can reach temperatures of up to 42°C.

EMS micro current stimulates the muscles, makes the skin more energetic and elastic, remove Crow's feet and wrinkles on the skin surface, and restores the skin's youthfulness, smoothness and tenderness.



After cleansing, apply skin care product such as GIVEN 24K B-TOX LAB Skin care products and GIVEN BTX-R Serum and activate the hydrating mode to promote the double absorption of skincare products! (In each mode, you can select red light/blue light depending on your skin's needs.)

After the skin care products were absorbed, turn on the collagen synthesis mode, cool to shrink pores, lock the nutrition. The EMS micro-current stimulates the skin cells to synthesize collagen and rejuvenate the muscles anti-wrinkle. (On each mode you can Select red/blue light according your skin needs.)

## SAFETY INSTRUCTIONS

1. Read all safety instruction before using.
2. Follow the operating instructions to use this device.
3. Do not pull down or remake the device, please consult the distributor for repairing.
4. Only use the device for the intended purpose as described in this manual.
5. Do not store or use the device in high-temperature and high-humidity places, such as in direct sunlight, near fire, in the bathroom, etc., to prevent fire or electric shock. Also, do not place it near heat-producing appliances.
6. Do not use or store the device in damp conditions to prevent short-circuits, electric shocks, and/or fires.
7. Keep it out of reach of children and physically disabled individuals, and only allow users under 18 years of age to use the device under close supervision.
8. When using the cooling function, the power consumption is relatively high and the fan has a delay for heat dissipation. It should be allowed to cool for about 10 minutes before it can be used again after using the cooling function.

### WARNING!

1. Please stop using when product abnormal heating, to avoid burns.
2. Please do not drop or clash the device.
3. Please apply serum constantly during use.
4. Please do not use it if the power cord is damaged.



## 5. Below conditions are not allowed to use! Heart disease, fever, communicable disease, cancer, open cuts, acute disease, hypotension, hypertension, install pacemaker, artificial heart or lung, during medical

## WARRANTY CARD

1. Free maintain for the breakdown caused by product quality problems.
2. One year guarantee from the date of purchase.
3. Free to change broken parts, freight is collected by customers.
4. If breakdown caused by the force majeure, free maintain won't be given and freight shall be collected by customers.
5. Please fill the Guarantee. If lost, won't be re-provided. guarantee clearly, without any revision.

Product Name	Item No.		
Customer Name	Phone		
Purchase Date	Means Of Purchase		
Address			
Records			
Date	Content	Results	Service Provider

Implementation of standards: GB 4706.1-2005



# NON SURGICAL INSTANT FACE-LIFT EMS DEVICE

## BENUTZERHANDBUCH DEUTSCH



Erleichtert die Müdigkeit  
Strafft die Haut & festigt sie.  
Erweitert & verkleinert die Poren.  
Reduziert Falten & verleiht Ihrer wertvollen Haut Leuchtkraft!



Praktisch und tragbar:  
Kompaktes Design für die  
Hautpflege unterwegs, als  
Spa in Reichweite.

Anwendbar auf Ihr Gesicht, Ihre Augen und Ihren Hals. Leicht mitzunehmen, geeignet für die Anwendung zu Hause und auf Reisen! Investieren Sie in die Zukunft Ihrer Haut. Schließen Sie sich unzähligen anderen an, die die Kraft unseres EMS-Gesichtsmassagers erlebt haben. Machen Sie sich bereit, die natürliche Schönheit zu umarmen, die bereit ist zu erstrahlen!

### EINFÜHRUNG

#### 1.Schönheitsprinzip der akustischen Vibrationen.

Jedes Gesicht hat mindestens drei Millionen Poren, während Reinigungsmittel und manuelle Reinigung nur die Hautoberfläche reinigen, ist es schwierig, die Talgporen zu entfernen. Nur eine gründliche Reinigung der Poren kann dazu beitragen, die Haut zu erneuern. Nach 46 Jahren Spezialisierung in der Hautpflege, bei der der gesamte Entwicklungsprozess von Hautexperten begleitet wird, kombiniert mit unserer fortschrittlichen sonischen Mikrovibrations-Technologie, die die Produktabsorption verbessert und für einen entspannten, strahlenden Teint sorgt. Unsere revolutionäre Hautreinigungstechnologie geht über die Oberfläche hinaus. Sie dringt tief in Ihre Poren ein, entfernt Make-up, Schmutz und Unreinheiten und lässt Ihre Haut sich vollständig erfrischt fühlen. Die hochfrequenten Vibrationen, die mit 8000 Schwingungen pro Minute abgegeben werden, bringen das Öl aus den tiefen Poren zum Vibrieren und reinigen jede Pore gründlich, so dass Ihre Haut erfrischt, verjüngt und wirklich sauber wird, und Ihre natürliche strahlende Haut zum Vorschein kommt!

#### 2.Schönheitsprinzip von Wärme und Kälte.

Ein japanischer Professor an der Universität hat gezeigt, dass wiederholtes Erreichen der Haut bei einer Temperatur von 42°C bei der Produktion von HSP-Proteinen hilft, die Zellerneuerung zu fördern, die Elastizität der Haut zu stärken und der Bildung von Falten widerstehen kann. Die warme Behandlung bei 42°C hilft, die Poren für eine gründliche Reinigung zu öffnen, während die kalte Behandlung mit einem Kühleffekt von bis zu 6°C sofort die Poren verengt und Nährstoffe einschließt. Abwechselnde warme und kalte Hautpflege fördert die Flüssigkeitszirkulation unter der Haut und beschleunigt den Zellstoffwechsel. Neben der effektiven Reduzierung von dunklen Ringen und feinen Linien um die Augen, klärt es auch die Haut. Selbst ohne Make-up wird die Haut enthüllt. In Verbindung mit Mikrovibrationen trägt dies dazu bei, die Festigkeit der Haut zu verbessern und Müdigkeit zu lindern.

#### 3.Schönheitsprinzip von EMS (Elektrische Muskelstimulation)

EMS-Technologie: Heben und straffen Sie die Gesichtsmuskulatur für ein jugendliches Aussehen. EMS wird verwendet, um die Hautzellen zu aktivieren, die Kollagenregeneration zu stimulieren, die Hautelastizität zu verbessern, Falten zu mildern und Ihre Haut glatt und gesund aussehen zu lassen. Es ist wie ein Training für Ihr Gesicht, mit dem Sie das begehrte, bildhafte Aussehen erreichen können, ohne ins Fitnessstudio zu gehen und teure Schönheitssalons zu besuchen!



### ICE sense (COOL) Kühleffekt:

Hilft, die Festigkeit der Haut zu erhalten, Flexibilität zu bewahren und Allergien und andere Probleme zu vermeiden.  
Verkleinert die Poren, schließt Feuchtigkeit ein und reduziert Falten.  
Kann Muskeln beruhigen, Hautermüdung lindern, die Hautspannung reduzieren, Hautrötungen und Schmerzen verringern und Widerstand gegen wiederholte Akne-Ausbrüche bieten.

### Warm (HOT) Effekt:

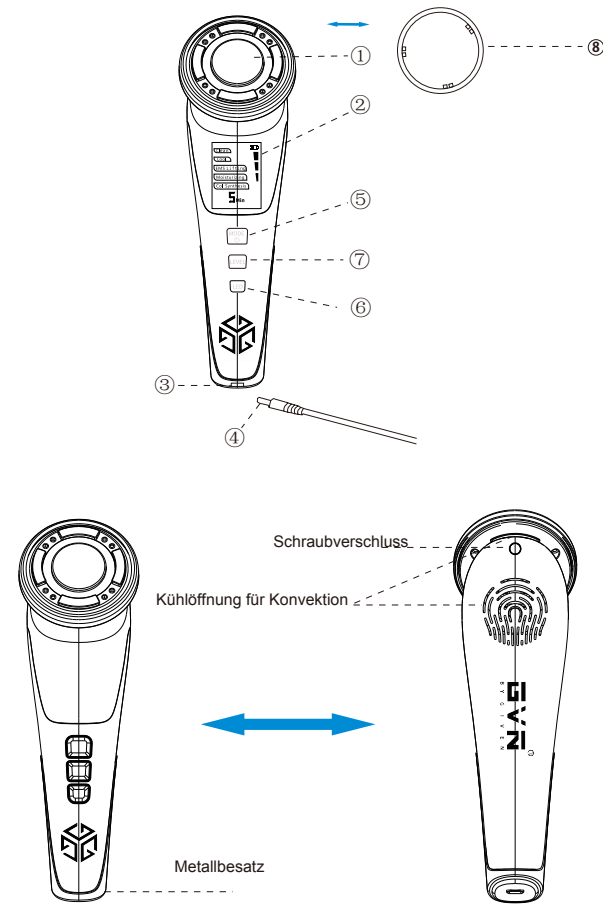
1.Durch wiederholte Exposition der Haut gegenüber einer Temperatur von 42°C können Sie die Produktion von HSP stimulieren. Dieses außergewöhnliche Protein ist für seine Rolle in der Zellgesundheit, Förderung der Erholung und Verjüngung bekannt. Die Auswirkungen dieser Entdeckung sind enorm und reichen über das traditionelle Gebiet der Hautpflege hinaus.  
Das Aufwärmen sorgt dafür, dass sich Menschen warm fühlen und hilft dabei, Muskeln zu entspannen und Schmerzen zu lindern.  
2.Es fördert die Beschleunigung des Blutkreislaufs, öffnet die Poren und ermöglicht der Haut die schnelle Aufnahme verschiedener Arten von Hautpflegeprodukten, was zu einer doppelten Aufnahme führt und die Haut elastischer und feuchter macht.  
3.Die Verwendung eines Schwamms/Wattepads zur Make-up-Entfernung ist besser für eine gründliche Reinigung geeignet, um Gesichtsgifte, Mitesser und Schmutz zu entfernen.

### Das LED-Photonen-Schönheitsprinzip basiert auf der Verwendung von LED-Licht

Rotes Licht: Mit einer Wellenlänge von 620 nm (± 10 nm) dringen 18 LEDs tief in die Haut ein, um die Durchblutung zu fördern und die Kollagenregeneration zu verbessern, wodurch die Hautelastizität gestärkt und die Haut glatt und feucht wird. Geeignet für schlaffe und faltige Haut.  
Blaues Licht: Mit einer Wellenlänge von 470 nm (± 10 nm) dringen 18 LEDs tief in die Haut bei 480 nm ein, um Bakterien abzutöten, die Durchblutung zu fördern und bis zu 0,25 mm unter die Oberhaut zu gelangen, wo die Lebensbedingungen für Bakterien zerstört werden. Dies hat eine entzündungshemmende, bakterizide Wirkung und kann akne, acnelittekens und mehr entfernen.

### KOMPONENTEN

- |                                    |  |
|------------------------------------|--|
| ① Warm und Kaltfeld                | ② LCD-Anzeige                          |
| ③ Ladeanschluss                    | ④ USB-Ladekabel                        |
| ⑤ Ein- / Ausschalt- und Modusknopf | ⑥ LED-Photonenknopf                    |
| ⑦ EMS-Stufe und Temperatur         | ⑧ Kunststoffabdeckung für Make-up-Pads |



### SPEZIFIKATIONEN

Name: Nicht-chirurgisches EMS-Gerät für Sofort-Facelifting  
Eingang: DC 5V  
Vibration: 8000(±10)U/min  
Lade-Strom: 500 mA  
Batteriekapazität: 1000 mAh  
Nettogewicht: 145 g  
Gerätegröße: 175\*55\*67mm

Model: GVN 2021 V1  
Temperatur: 6-42 (±5°C)  
Ladezeit: 2,5 Stunden  
Leistung: MAX 8,5 W  
Stand-by zeit: 45 Tage  
Nutzungszeit: 5min/  
2 min/pro anwendung  
Box abmessung: 215\*150\*80mm

### DETAILLIERTE GEBRAUCHSANLEITUNG

- Bitte vor der ersten Verwendung das Gerät vollständig aufladen. Die Ladezeit beträgt etwa 2,5 Stunden. Halten Sie die Ein-/Aus-Taste 5 Sekunden lang gedrückt, um das Gerät einzuschalten, Standardreinigungsmodus in Stufe 1. Anschließend arbeitet das Schönheitsgerät mit Vibrationen und Wärme. Je nach den Bedürfnissen Ihrer Haut kann die Temperatur durch Drücken der Taste 7 angepasst werden. Sie können das LED Photon-Licht in jedem Modus durch Drücken der Taste 6 anpassen (5 Minuten intelligente Zeiteinstellung für Modus 1).
- Drücken Sie die Ein-/Aus-Taste für den "Kühlmodus". Das Schönheitsinstrument funktioniert mit Vibrationen und kühlt ab. Je nach persönlichem Bedarf können Sie die Temperatur durch Drücken der Taste 7 anpassen (2 Minuten intelligente Zeiteinstellung, nach dem Ausschalten arbeitet der Lüfter noch 2 Minuten, um abzukühlen).
- Drücken Sie die Ein-/Aus-Taste 5 für den "EMS-Liftmodus". Das Schönheitsinstrument vibriert und erzeugt einen hochfrequenten EMS-Mikrostrom. Je nach individuellem Bedarf können Sie die EMS-Stärke durch Drücken der Taste 7 anpassen (5 Minuten intelligente Zeiteinstellung für Modus 3).
- Drücken Sie die Ein-/Aus-Taste 5, um in den "Kollagenbildungsmodus" zu wechseln. Das Schönheitsinstrument vibriert, kühlt ab und sendet gleichzeitig EMS-Mikrostrom an die Haut.



"Je nach individuellen Bedürfnissen können Sie die Stärke des EMS durch Drücken der Taste 7 anpassen" (2 Minuten intelligente Zeitsteuerung für Modus 5).

### 6. Verwenden Sie die Methode, wie im Bild und im folgenden Text dargestellt:

<p><b>1</b></p> <p><b>Clean Modus:</b> Öffnet die Poren und entfernt Schmutz aus den Poren</p> <p>Verwenden Sie es mit einem Make-up-Pad. Nehmen Sie den Kreis ab, befestigen Sie das Pad und gießen Sie Make-up-Entferner (Wasser) darauf. Schalten Sie dann den Reinigungsmodus ein, erwärmen Sie und öffnen Sie die Poren, zerkleinern Sie den Schmutz und entfernen Sie tiefsetzende Unreinheiten, reinigen Sie die Poren und sagen Sie Hautunreinheiten Lebewohl!</p>	<p><b>Collageen synthesis Modus</b> Verriegeln Sie die Hauternährung und die Kollagensynthese</p> <p>Nachdem die Hautpflegeprodukte aufgenommen wurden, schalten Sie den Kollagensynthese-Modus ein, kühlen Sie ab, um die Poren zu verkleinern und die Nährstoffzufuhr zu schließen. Der EMS-Mikrostrom regt die Hautzellen zur Kollagensynthese an und verjüngt die Muskeln, wodurch Falten reduziert werden. (In jedem Modus können Sie je nach Bedarf Ihrer Haut rotes/blauwe Licht auswählen.)</p>
<p><b>2</b></p> <p><b>Cool Modus:</b> Verengt die Poren, strafft die Haut.</p> <p>Der "Kühlmodus" kann die Poren effektiv schließen und das Feuchtigkeitsgleichgewicht der Haut aufrechterhalten und hat eine sanfte Kühlwirkung von bis zu 6°C. Menschen, die viel Wert auf Schönheit legen, sind sehr an der warmen und kalten Behandlung zwischen 6-42 °C interessiert. Der "Heizmodus" kann bis zu 42 °C erreichen.</p>	<p><b>3</b></p> <p><b>EMS Lifting Modus:</b> Stimuliert Muskelzellen und repariert Falten.</p> <p>EMS-Mikroströme stimulieren die Muskeln, verleihen der Haut mehr Energie und Elastizität, entfernen Krähenfüße und Falten auf der Hautoberfläche und stellen die Jugendlichkeit, Glätte und Zärtlichkeit der Haut wieder her.</p>
<p><b>4</b></p> <p><b>Moisturizing Modus:</b> Fördert die Nährstoffaufnahme, strafft und festigt.</p>	



### SICHERHEITSHINWEISE

- Lesen Sie alle Sicherheitshinweise, bevor Sie das Gerät verwenden. Befolgen Sie die Bedienungsanweisungen, um das Gerät zu nutzen. Zerlegen oder reparieren Sie das Gerät nicht selbst. Wenden Sie sich an den Händler, um Reparaturen durchführen zu lassen. Verwenden Sie das Gerät nur für den vorgesehenen Zweck, wie in dieser Anleitung beschrieben. Lagern oder verwenden Sie das Gerät nicht an Orten mit hoher Temperatur und Feuchtigkeit, wie in direktem Sonnenlicht, in der Nähe von Feuer oder im Badezimmer, um Brände oder elektrische Schocks zu vermeiden. Platzieren Sie es auch nicht in der Nähe von hitzeerzeugenden Geräten. Verwenden und lagern Sie das Gerät nicht in feuchter Umgebung, um Kurzschlüsse, elektrische Schocks und/oder Brände zu verhindern. Halten Sie das Gerät außerhalb der Reichweite von Kindern und physisch behinderten Personen und gestatten Sie nur Benutzern unter 18 Jahren die Verwendung des Geräts unter Aufsicht. Wenn die Kühlungsfunktion verwendet wird, ist der Stromverbrauch relativ hoch. Die Lüftung hat auch eine Verzögerung für die Wärmeableitung. Nach Verwendung der Kühlung muss sie etwa 10 Minuten abgestellt werden, bevor sie erneut verwendet werden kann!**
- WAARSCHUWING!**
- Bitte verwenden Sie das Produkt nicht weiter, wenn es ungewöhnlich heiß wird, um Verbrennungen zu vermeiden.
  - Lassen Sie das Gerät bitte nicht fallen oder stoßen.
  - Tragen Sie während der Anwendung ständig Serum auf.
  - Verwenden Sie das Gerät nicht, wenn das Netzkabel beschädigt ist.



### 5.Es ist nicht erlaubt, das Gerät unter den folgenden Bedingungen zu verwenden!

Herzkrankungen, Fieber, ansteckende Krankheiten, Krebs, offene Wunden, akute Krankheiten, Hypotonie (niedriger Blutdruck), Hypertonie (hoher Blutdruck), implantierte Herzschrittmacher, künstliches Herz oder Lunge, während medizinischer Behandlungen.

### GARANTIEKARTE

- Kostenlose Wartung für Defekte aufgrund von Produktqualitätsproblemen.
- Ein Jahr Garantie ab Kaufdatum.
- Kostenlose Ersatzteile bei Bruch, Frachtkosten werden vom Kunden getragen.
- Wenn der Defekt durch höhere Gewalt verursacht wird, wird keine kostenlose Wartung angeboten, und die Versandkosten werden vom Kunden getragen.
- Füllen Sie die Garantie klar und ohne Änderungen aus. Bewahren Sie die Garantie sorgfältig auf. Wenn sie verloren geht, wird keine erneute ausgestellt.

Product Name	Item nummer		
Kunde Name	Telefonnummer		
Kaufdatum			
Adresse			
Datei			
Datum	inhalt	Ergebnis	Dienstleister

Die Implementierung der Normen:  
GB 4706.1-2005



# NON SURGICAL INSTANT FACE-LIFT EMS DEVICE

## GEBRUIKERSHANDLEIDING NL



Verlicht vermoeidheid  
Verstevigt de huid & verstrakt.  
Dilateert & verkleint de poriën.  
Vermindert rimpels & verheldert uw kostbare huid!



Handig en draagbaar:  
Compact ontwerp voor  
huidverzorging onderweg, het  
is alsof je een persoonlijke  
spa binnen handbereik hebt.

Toepasbaar op uw gezicht, ogen, hals. Makkelijk mee te nemen, geschikt voor thuisgebruik en op reis! Investeer in de toekomst van je huid. Sluit je aan bij talloze anderen die de kracht van onze EMS-Face massager hebben ervaren. Maak je klaar om de natuurlijke schoonheid te omarmen die klaar staat om te stralen!

## INTRODUCTIE

### 1. Schoonheidsprincipe van akoestische trillingen

Ieder gezicht heeft minstens drie miljoen poriën, terwijl reinigingsvloeistof en handmatig schoonmaken alleen het huidoppervlak reinigen, is het moeilijk om de talgporiën te verwijderen. Alleen een diepe reiniging van de poriën kan helpen om de huid te herstellen. Lessen geleerd na 46 jaar specialisatie in huidverzorging, waarbij het gehele ontwikkelingsproces wordt begeleid door huidspecialisten, in combinatie met onze geavanceerde sonische micro-triltechnologie ingenieurs die de productopname verbeteren en zorgen voor een ontspannen, stralende teint. Onze revolutionaire huidreinigingstechnologie gaat verder dan het oppervlak. Het dringt diep door in je poriën, verwijdert make-up, vuil en onzuiverheden, waardoor je huid zich volledig verfrist voelt. De hoge-frequentie trillingen die 8000 trillingen per minuut uitsturen, zullen de olie uit diepe poriën trillen en elke porie grondig reinigen, waardoor je huid verfrist, verjongd en echt schoon wordt, en je natuurlijke stralende huid onthuld wordt!

### 2. Schoonheidsprincipe van warmte en koeling.

Een Japanse professor aan de universiteit heeft aangetoond dat herhaaldelijk de huid bereiken op een temperatuur van 42 °C helpt bij de productie van HSP-eiwitten, het herstellen van huidcellen en het versterken van de elasticiteit van de huid om de vorming van rimpels te weerstaan. De warme behandeling op 42°C helpt om de poriën te verwijderen voor diepe reiniging, terwijl de koude behandeling met een koude effect tot 6°C onmiddellijk de poriën aanspant en voedingsstoffen insluit. Afwisselende warme en koude huidverzorging stimuleert de vloeistofcirculatie onder de huid en versnelt de stofwisseling van de cellen. Naast het effectief verminderen van donkere kringen en fijne lijntjes rond de ogen, verheldert het ook de huid. Zelfs zonder make-up wordt de huid onthuld. In combinatie met micro-trillingen is dit gunstig om de stevigheid van de huid te verbeteren en vermoeidheid te verlichten.

### 3. EMS schoonheidsprincipe (Elektrische Spierstimulatie)

EMS-technologie: Lift en verstevig je gezichtsspieren voor een jeugdige uitstraling. EMS wordt gebruikt om de huidcellen te activeren, het stimuleert de vernieuwing van collageen, verbetert de elasticiteit van de huid, verzacht rimpels en laat je huid er glad en gezond uitzien. Het is als een training voor je gezicht, waarmee je dat felbegeerde, gebeeldhouwde uiterlijk kunt bereiken zonder de sportschool en dure bezoeken aan schoonheidssalons!



### ICE sense (COOL) Koud effect:

De huid heeft minstens drie miljoen poriën, terwijl reinigingsvloeistof en handmatig schoonmaken alleen het huidoppervlak reinigen, is het moeilijk om de talgporiën te verwijderen. Alleen een diepe reiniging van de poriën kan helpen om de huid te herstellen. Lessen geleerd na 46 jaar specialisatie in huidverzorging, waarbij het gehele ontwikkelingsproces wordt begeleid door huidspecialisten, in combinatie met onze geavanceerde sonische micro-triltechnologie ingenieurs die de productopname verbeteren en zorgen voor een ontspannen, stralende teint. Onze revolutionaire huidreinigingstechnologie gaat verder dan het oppervlak. Het dringt diep door in je poriën, verwijdert make-up, vuil en onzuiverheden, waardoor je huid zich volledig verfrist voelt. De hoge-frequentie trillingen die 8000 trillingen per minuut uitsturen, zullen de olie uit diepe poriën trillen en elke porie grondig reinigen, waardoor je huid verfrist, verjongd en echt schoon wordt, en je natuurlijke stralende huid onthuld wordt!

### Warm (HOT) Effect:

Door je huid herhaaldelijk bloot te stellen aan een temperatuur van 42°C, kun je de productie van HSP stimuleren. Deze buitengewone proteïne staat bekend om haar rol in de gezondheid van cellen, het bevorderen van herstel en verjonging. De implicaties van deze ontdekking zijn enorm en reiken verder dan het traditionele domein van huidverzorging.

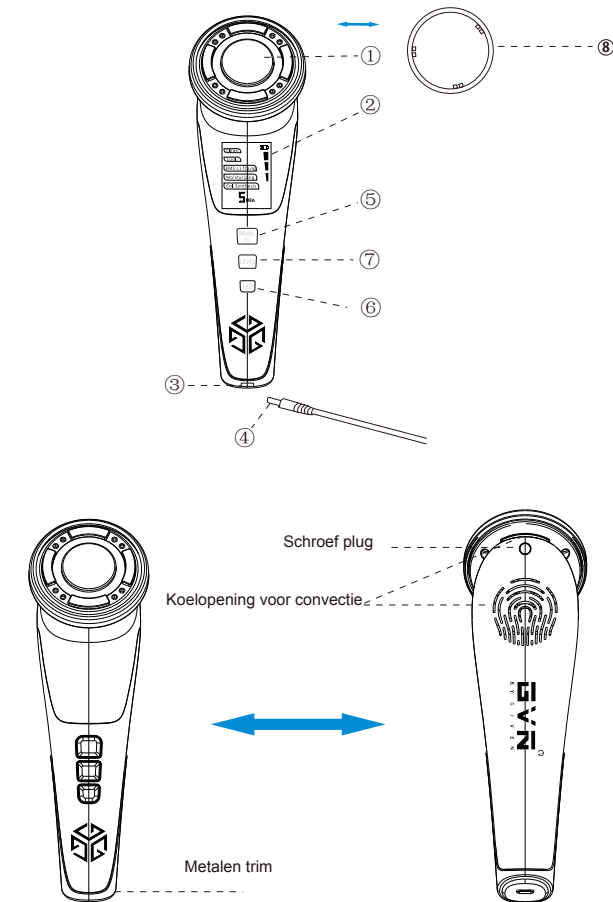
1. Opwarmen, zorgt ervoor dat de huid lekker warm aanvoelt en helpt spieren te ontspannen en pijn te verlichten.
2. Stimuleert de versnelling van de bloedcirculatie, waardoor de poriën opengaan en de huid snel verschillende soorten huidverzorgingsproducten kan absorberen, wat resulteert in een dubbele opname, waardoor de huid elastischer en vochtiger wordt.
3. Het gebruik van een spons/katoenen make-up remover pad, voor diepe reiniging is beter in staat om gezicht gifstoffen, mee-eters en vuil te verwijderen.

### LED-photon schoonheidsprincipe

1. Rood licht: Golflengte 620 nm (±10 nm) 18 LED's dringen diep door in de huid bij 630 nm om de bloedcirculatie te bevorderen en de regeneratie van collageen te verbeteren, waardoor de elasticiteit van de huid wordt versterkt en de huid glad en vochtig wordt. Geschikt voor een verslakte en gerimpelde huid.
2. Blauw licht: Golflengte 470 (±10 nm) 18 LED's dringen diep door in de huid bij 480 nm om bacteriën te doden, de bloedcirculatie te bevorderen en door te dringen tot 0,25 mm onder de oppervlakte, waarbij de leefomgeving van bacteriën wordt vernietigd. Dit heeft een ontstekingsremmend, bacteriedodend effect en kan effectief acne, acne littekens en dergelijke verwijderen.

### ONDERDELEN

- |                            |                                  |
|----------------------------|----------------------------------|
| ① Warm en koud paneel      | ② LCD Display                    |
| ③ Oplaadpoort              | ④ USB Oplaadkabel                |
| ⑤ Aan/uit en mode Knop     | ⑥ LED Photon Knop                |
| ⑦ EMS level en temperatuur | ⑧ Plastic cover voor make-up pad |



## SPECIFICATIES

Name: Non Surgical Instant Face-Lift EMS device	Model: GVN 2021 V1
Input: DC 5V	Temperature: 6-42 (±5°C)
Vibration: 8000(±10)rpm	Charging time: 2.5 hours
Charging current: 500mA	Power: MAX 8.5W
Battery capacity: 1000mAh	Stand-by time: 45 days
Net weight: 145g	Use time: 5min/time or 2 min/time
Machine size: 175*55*67mm	Box size: 215*150*80mm

## GEBRUIKERS HANDLEIDING IN DETAIL

1. Gelieve volledig op te laden voordat u het apparaat voor de eerste keer gebruikt. De oplaadtijd is ongeveer 2,5 uur. Houd de aan/uit-knop 5 drie seconden ingedrukt om het apparaat te starten, standaard reinigingsmodus in niveau 1. Vervolgens werkt het schoonheidsinstrument met trillingen en warmte. Afhankelijk van de behoeften van uw huid, kan de temperatuur worden aangepast door op knop 7 te drukken. U kunt het LED Photon-licht aanpassen door op knop 6 te drukken in elke modus (5 minuten slimme timing voor modus 1).
2. Druk op de aan/uit-knop voor de "Koelmodus," het schoonheidsinstrument werkt met trillingen en koelt af. Afhankelijk van persoonlijke behoeften, kunt u op knop 7 drukken om de temperatuur aan te passen (2 minuten slimme timing, na uitschakeling blijft de ventilator nog 2 minuten werken om af te koelen). Druk op de aan/uit-knop 5 voor de "EMS-liftmodus." Het schoonheidsinstrument vibreert en genereert een hoge EMS-microstroom. Afhankelijk van individuele behoeften, kunt u het EMS-niveau aanpassen door op knop 7 te drukken (5 minuten slimme timing voor modus 3).
3. Druk op knop 5 om over te schakelen naar de "Hydraterende modus." Het schoonheidsinstrument zal vibreren en verwarmen en EMS-microstroom naar de huid sturen. Afhankelijk van individuele behoeften kunt u de EMS-intensiteit aanpassen door op knop 7 te drukken (5 minuten slimme timing voor modus 4).
4. Druk op de aan/uit-knop 5 om over te schakelen naar de "Collageensynthesemodus." Het schoonheidsinstrument vibreert en koelt af terwijl het EMS-microstroom naar de huid uitzendt.



Volgens individuele behoeften kunt u de intensiteit van EMS aanpassen door op knop 7 te drukken (2 minuten slimme timing voor modus 5).

### 6. Gebruiksmethode zoals weergegeven in de afbeelding en de tekst hieronder:

**1 Clean Modus:**  
Open de poriën en verwijder vuil uit de poriën.

Moet worden gebruikt met make-upkatoen/pad. Haal de cirkel eraf, bevestig het katoen en giet er make-up remover (water) op. Zet vervolgens de reinigingsmodus aan, verwarm en open de poriën, verpulver het vuil en verwijder diepgelegen onzuiverheden, maak de poriën schoon en zeg vaarwel tegen mee-eters!

**2 Cool Modus:**  
Verklein de poriën, verstevig de huid.

De "Koelmodus" kan effectief de poriën sluiten en de vochtbalans van de huid behouden en heeft een mild verkoelend effect tot 6 °C. Mensen die veel waarde hechten aan schoonheid zijn zeer geïnteresseerd in de warme en koude behandeling tussen 6-42 °C. De "Verwarmingsmodus" kan tot 42 °C gaan.

**3 EMS Lifting Modus:**  
Stimuleer spiercellen en herstel rimpels.

EMS-microstroom stimuleert de spieren, maakt de huid energiejker en elastischer, verwijdert kraaienpootjes en rimpels op het huidoppervlak en herstelt de jeugdigheid, gladheid en tederheid van de huid.

**4 Moisturizing Modus:**  
Bevordert de opname van voedingsstoffen, liften en verstevigen.



Na het reinigen, breng huidverzorgingsproducten zoals GIVEN 24 B-TOX LAB Skincare producten en GIVEN BTX-R SERUM aan op uw gezicht en activeer de hydraterende modus om de dubbele opname van huidverzorgingsproducten te bevorderen! (In elke modus kunt u rood licht / blauw licht selecteren afhankelijk van uw huidbehoeften.)

**5 Collageen synthesis Modus**  
Vergrendel huidvoeding, collageensynthese.

Nadat de huidverzorgingsproducten zijn geabsorbeerd, schakelt u de modus voor collageensynthese in, koelt u om de poriën te verkleinen en sluit u de voeding af. De EMS-microstroom stimuleert de huidcellen om collageen te synthetiseren en de spieren te verjongen, waardoor rimpels worden vermindert. (In elke modus kunt u rood/blauw licht selecteren op basis van uw huidbehoeften.)

## VEILIGHEIDSINSTRUCTIES

1. Lees alle veiligheidsinstructies voordat u het apparaat gebruikt.
2. Volg de bedieningsinstructies om dit apparaat te gebruiken.
3. Trek het apparaat niet uit elkaar of probeer het te repareren. Raadpleeg de distributeur voor reparaties.
4. Gebruik het apparaat alleen voor het beoogde doel zoals beschreven in deze handleiding.
5. Bewaar of gebruik het apparaat niet op plaatsen met hoge temperaturen en vochtigheid, zoals in direct zonlicht, in de buurt van vuur of in de badkamer, enzovoort, om brand of elektrische schokken te voorkomen. Plaats het ook niet in de buurt van warmteproducerende apparaten.
6. Gebruik en bewaar het apparaat niet in vochtige omstandigheden om kortsluiting, elektrische schokken en/of brand te voorkomen.
7. Houd het buiten bereik van kinderen en fysiek gehandicapte personen en sta alleen gebruikers onder de 18 jaar toe om het apparaat te gebruiken onder nauw toezicht.
8. Wanneer de koelfunctie wordt gebruikt, is het stroomverbruik relatief hoog en heeft de ventilator een vertraging voor de warmte afvoer. Het moet ongeveer 10 minuten worden neergezet voordat het opnieuw kan worden gebruikt, na gebruik van de koelfunctie!

### WAARSCHUWING!

1. Stop met gebruiken als het product abnormaal heet wordt om brandwonden te voorkomen.
2. Laat het apparaat alsjeblift niet vallen of stoten.
3. Breng tijdens gebruik voortdurend serum aan.
4. Gebruik het apparaat alsjeblift niet als de voedingskabel beschadigd is.



### 5. Bij Onderstaande omstandigheden is het niet toegestaan om te gebruiken.

Hartaandoeningen, koorts, besmettelijke ziekten, kanker, open wonden, acute ziekten, hypotensie (lage bloeddruk), hypertensie (hoge bloeddruk), geïmplanteerde pacemaker, kunsthart of long, tijdens medische behandeling.

## GARANTIE KAART

1. Gratis onderhoud voor defecten veroorzaakt door productkwaliteitsproblemen.
2. Eén jaar garantie vanaf de datum van aankoop.
3. Gratis vervanging van gebroken onderdelen, vracht wordt door klanten betaald.
4. Als het defect wordt veroorzaakt door overmacht, wordt gratis onderhoud niet geboden en worden de verzendkosten door klanten betaald.
5. Vul de garantie duidelijk in, zonder enige wijziging. Draag zorg voor de garantie. Als deze verloren gaat, wordt deze niet opnieuw verstrekt.

Product Naam	Item nummer		
Klant Naam	Telefoon		
Aankoop datum			
Adres			
Dossier			
Datum	Inhoud	Resultaat	dienstverlener

Implementatie van normen:

GB 4706.1-2005



# NON SURGICAL INSTANT FACE-LIFT EMS DEVICE

## MANUALE D'USO IN ITALIANO

**TESTA DI MASSAGGIO CALDO/FREDDO**  
**LUCE LED ROSSO/BLU**  
**SCHERMO/DISPLAY LCD**  
**PULSANTE DI ACCENSIONE / MODA MANOPOLA DI LIVELLO ROSSO & BLU INTERRUITTORE ON / OFF**

**IMPRONTA DIGITALE VENTILAZIONE**  
**BASE IN METALLO MANTENERE LE MANI PULITE**  
**PORTA DI RICARICA USB STAZIONE D'ATTACCO/BASE**

Conveniente e portatile:  
 Design compatto per cura della pelle in movimento, è come avere una spa personale a te tua dita.

Alevia la fatica  
 Sollevare e rassodare la pelle  
 Pori dilatati e restringenti  
 Sbarancamento delle rughe e della pelle

Applicabile su viso, occhi, collo. Facile da trasportare, adatto per l'uso domestico e in viaggio! Investi nel futuro della tua pelle. Unisciti a innumerevoli altri che hanno sperimentato la potenza del nostro massaggiatore EMS-Face. Preparati ad abbracciare la bellezza naturale pronta a risplendere!

### INTRODUZIONE

#### 1. Principio di bellezza delle vibrazioni acustiche

Ogni viso ha almeno tre milioni di pori e, sebbene il liquido detergente e la pulizia manuale puliscano solo la superficie della pelle, è difficile rimuovere i pori sebacei. Solo una pulizia profonda dei pori può aiutare a ripristinare la pelle. Lezioni apprese dopo 46 anni di specializzazione nella cura della pelle, con l'intero processo di sviluppo guidato da specialisti della cura della pelle, combinato con i nostri ingegneri avanzati della tecnologia di microvibrazione sonora che migliorano l'assorbimento del prodotto e assicurano una camagione rilassata e luminosa. La nostra rivoluzionaria tecnologia di pulizia della pelle va oltre la superficie. Penetra in profondità nei pori, rimuovendo trucco, sporco e impurità, lasciando la pelle completamente rinfrescata. Le vibrazioni ad alta frequenza che emettono 8000 vibrazioni al minuto scuoteranno l'olio dai pori profondi e puliranno a fondo ogni poro, lasciando la pelle rinfrescata, ringiovanita e veramente pulita, rivelando la tua pelle naturale radiosa!

#### 2. Principio di bellezza caldo e fresco

Un professore giapponese dell'università dimostra che raggiungere ripetutamente la pelle ad una temperatura di 42°C aiuta a produrre la proteina HSP, a riparare le cellule della pelle e a rafforzare l'elasticità della pelle per resistere alla formazione delle rughe. Il trattamento caldo a 42°C aiuta a diluire i pori per una pulizia profonda, mentre il trattamento a freddo con un effetto freddo fino a 6°C restringe istantaneamente i pori e blocca la nutrizione. Alternando trattamenti caldi e congelati, stimola la circolazione dei liquidi nel fondo della pelle e accelera il metabolismo delle cellule. Oltre a ridurre efficacemente l'eliminazione delle occhiaie e delle semplici linee degli occhi, illumina anche la pelle. Anche senza trucco, anche la pelle viene rivelata. Combinato con la microvibrazione, è benefico per migliorare la compattezza della pelle e alleviare l'affaticamento.

#### 3. Principio di bellezza EMS (stimolazione elettrica dei muscoli)

Tecnologia EMS: solleva e tonifica i muscoli facciali per un aspetto giovanile. L'EMS viene utilizzato per attivare le cellule della pelle, stimolando il ringiovanimento del collagene, per migliorare l'elasticità della pelle, ammorbidire le rughe e lasciare la pelle liscia e sana. È come un allenamento per il tuo viso, che ti aiuta a ottenere quell'ambito aspetto scolpito senza andare in palestra e senza pagare costose minacce al salone di bellezza!

-1-

#### Effetto Ghiaccio/FREDDO:

1. Aiuta la compattezza della pelle, mantiene la flessibilità, previene allergie e altri problemi;
2. Ridurre i pori, bloccare l'umidità e ridurre le rughe.
3. Può lenire i muscoli, alleviare l'affaticamento della pelle, lenire il senso di tensione della pelle, ridurre arrossamento della pelle, dolore, resistenza alla crescita ripetuta dell'acne.

#### Effetto caldo/CALDO:

Esponendo ripetutamente la pelle ad una temperatura di 42°C, è possibile innescare la produzione di HSP. Questa straordinaria proteina è rinomata per il suo ruolo nella salute cellulare, favorendo il recupero e il ringiovanimento. Le implicazioni di questa scoperta sono enormi e si estendono ben oltre il regno della cura della pelle tradizionale.

1. Riscaldamento, fa sentire le persone calde e aiuta a rilassare i muscoli e alleviare il dolore;
2. Stimolare l'accelerazione della circolazione sanguigna, in modo che i pori si aprano, può aiutare la pelle a importare rapidamente tutti i tipi di prodotti per la cura della pelle ad assorbire il doppio più velocemente, rendere la pelle più elastica e umida.
3. Mettere una spugna per una pulizia profonda, in grado di eliminare meglio le tossine del viso, i punti neri e lo sporco.

#### Principio di bellezza del fotone LED

1. Luce rossa: lunghezza d'onda 620 nm (±10 nm) 18 LED raggiungono profondamente la pelle da 630 nm per promuovere la circolazione sanguigna e la rigenerazione del collagene migliorare l'elasticità della pelle, per rendere la pelle deve essere liscia e idratata. Essere adatto per la pelle rilassata e rugosa.
2. Luce blu: la lunghezza d'onda 470 (±10 nm) 18 LED raggiunge profondamente la pelle da 480 nm, per uccidere i batteri, promuovere la circolazione sanguigna, può penetrare in 0,25 nm sotto la corteccia, distruggere l'ambiente di vita dei batteri, antinfiammatorio, battericida, rimuovere facne, facne cistiche e così via, in modo efficace.

#### NOME DELLE PARTI

①. Pannello caldo e freddo	②. Display LCD
③. Presa di ricarica	④. Cavo di ricarica USB
⑤. Interruttore di accensione e modalità	⑥. Pulsante fotone LED
⑦. Livello di EMS e temperatura	⑧. Cerchio di cotone struccante

-2-

1. Luce rossa: lunghezza d'onda 620 nm (±10 nm) 18 LED raggiungono profondamente la pelle da 630 nm per promuovere la circolazione sanguigna e la rigenerazione del collagene migliorare l'elasticità della pelle, per rendere la pelle deve essere liscia e idratata. Essere adatto per la pelle rilassata e rugosa.

2. Luce blu: la lunghezza d'onda 470 (±10 nm) 18 LED raggiunge profondamente la pelle da 480 nm, per uccidere i batteri, promuovere la circolazione sanguigna, può penetrare in 0,25 nm sotto la corteccia, distruggere l'ambiente di vita dei batteri, antinfiammatorio, battericida, rimuovere facne, facne cistiche e così via, in modo efficace.

-3-

### SPECIFICA

Nome: viso istantaneo non chirurgico	Modello: GVN 2021 V1
Ingresso dispositivo EMS di sollevamento: CC 5 V	Temperatura: 6-42C(±5C)
Vibrazione: 8000(±10)rpm	Tempo di ricarica: 2,5 ore
Corrente di carica: 5 00 mA	Potenza: MAX 8,5 W
Capacità della batteria: 1000 mAh	Tempo di stand-by: 45 giorni
Peso netto: 145 g	Tempo di utilizzo: 5 minuti/ora o 2 minuti/ora
Dimensioni della macchina: 175*55*67 mm	Dimensioni della scatola: 215*150*80 mm

### ISTRUZIONI D'USO NEL DETTAGLIO

1. Caricare completamente il dispositivo prima di utilizzarlo per la prima volta. Il tempo di ricarica è di circa 2,5 ore. Tieni premuto il pulsante di accensione per 5 secondi per avviare il dispositivo, con la modalità di pulizia predefinita al livello 1. Il dispositivo di bellezza funzionerà quindi con vibrazioni e calore. A seconda delle esigenze della tua pelle, puoi regolare la temperatura premendo il pulsante 7. Puoi regolare la luce LED Photon premendo il pulsante 6 in ciascuna modalità (5 minuti di temporizzazione intelligente per la modalità 1).
2. Premere il pulsante di accensione per la "Modalità di raffreddamento" e il dispositivo di bellezza funzionerà con vibrazioni e raffreddamento. A seconda delle preferenze personali, è possibile premere il pulsante 7 per regolare la temperatura (2 minuti di temporizzazione intelligente, dopo lo spegnimento, la ventola continuerà a funzionare per altri 2 minuti per raffreddarsi).
3. Premere il pulsante 5 per passare alla "Modalità Idratazione". Il dispositivo di bellezza vibrerà e genererà calore, insieme alla microcorrente EMS sulla pelle. A seconda delle preferenze individuali, è possibile regolare l'intensità dell'EMS premendo il pulsante 7 (5 minuti di cronometraggio intelligente per la modalità 1).
4. Premere il pulsante di accensione 5 per passare alla "Modalità di sintesi del collagene". Il dispositivo di bellezza vibrerà e si raffredderà emettendo microcorrente EMS sulla pelle.4).

-4-

In base alle esigenze individuali, è possibile regolare l'intensità dell'EMS premendo il tasto 7 (temporizzazione intelligente di 2 minuti per la modalità 5).

#### 6. Utilizzo del metodo come immagine e testo seguenti:

- 1. Modalità pulizia:**  
Aprire i pori ed esportare lo sporco dei pori.
- 2. Modalità fredda:**  
Riduci i pori, rassoda la pelle.
- 3. Modalità di sollevamento EMS:**  
Stimolare le cellule muscolari e riparare le rughe.
- 4. Modalità idratante:**  
Promuovere l'assorbimento dei nutrienti, il sollevamento e il rassodamento.

La "modalità di raffreddamento" può chiudere efficacemente i pori e mantenere l'equilibrio dell'umidità della pelle e ha un delicato effetto di raffreddamento fino a 6°C. Le persone che danno priorità alla bellezza sono molto interessate al trattamento caldo e freddo tra 6 e 42°C. La "Modalità Riscaldamento" può raggiungere temperature fino a 42°C.

La microcorrente EMS stimola i muscoli, rende la pelle più energica ed elastica, rimuove le zampe di gallina e le rughe sulla superficie della pelle e ripristina la giovinezza, la morbidezza e la tenerezza della pelle.

-5-

#### TRUZIONI DI SICUREZZA

1. Leggere tutte le istruzioni di sicurezza prima dell'uso.
2. Seguire le istruzioni per l'uso per utilizzare questo dispositivo.
3. Non smontare o rimontare il dispositivo, consultare il distributore per la riparazione.
4. Utilizzare il dispositivo solo per lo scopo previsto descritto in questo manuale.
5. Non conservare o utilizzare il dispositivo in luoghi ad alta temperatura e umidità elevata, come alla luce solare diretta, vicino al fuoco, in bagno, ecc., per prevenire incendi o scosse elettriche. Inoltre, non posizionarlo vicino ad apparecchi che producono calore.
6. Non utilizzare o conservare il dispositivo in condizioni di umidità per evitare cortocircuiti, scosse elettriche e/o incendi.
7. Tenerlo fuori dalla portata dei bambini e delle persone fisicamente disabili e consentire agli utenti di età inferiore a 18 anni di utilizzare il dispositivo solo sotto stretta supervisione.
8. Quando si utilizza la funzione di raffreddamento, il consumo energetico è relativamente elevato e la ventola ha un ritardo nella dissipazione del calore. Dovrebbe essere lasciato raffreddare per circa 10 minuti prima di poter essere riutilizzato dopo aver utilizzato la funzione di raffreddamento.

#### AVVERTIMENTO!

1. Si prega di interrompere l'uso in caso di anomalie del prodotto riscaldamento, per evitare ustioni.
2. Si prega di non far cadere o urtare il dispositivo.
3. Si prega di applicare il siero costantemente durante l'uso.
4. Si prega di non utilizzarlo se il cavo di alimentazione è danneggiato.

-6-

#### 5. Le condizioni sottostanti non sono consentite!

Malattie cardiache, febbre, malattie trasmissibili, cancro, apertura tagli, malattia acuta, ipotensione, ipertensione, installazione pacemaker, cuore artificiale o polmone, durante la visita medica

#### CERTIFICATO DI GARANZIA

1. Manutenzione gratuita per guasti causati da problemi di qualità del prodotto.
2. Garanzia di un anno dalla data di acquisto.
3. Libero di cambiare le parti rotte, il trasporto viene ritirato dai clienti.
4. In caso di guasto causato da forza maggiore, non verrà fornita la manutenzione gratuita e le merci verranno ritirate dai clienti.
5. Compila la Garanzia. In caso di smarrimento, non verrà fornito nuovamente. garantire chiaramente, senza qualsiasi revisione.

nome del prodotto	Oggetto numero		
Nome del cliente	Telefono		
Data di acquisto	Mezzo di acquisto		
Indirizzo			
Record			
Data	Contenuto	Risultati	Fornitore di servizi

Attuazione degli standard: GB 4706.1-2005

-7-

# NON SURGICAL INSTANT FACE-LIFT EMS DEVICE

## MANUAL DE USUARIO EN ESPAÑOL



**Aplicar en rostro, ojos y cuello. ¡Fácil de transportar, adecuado para uso doméstico y de viaje!**  
**Invierte en el futuro de tu piel. Únase a muchos otros que han experimentado el poder de nuestro masajeador facial EMS. ¡Prepárate para abrazar la belleza natural que estabas esperando brillar!**  
**¡Consigue tu efecto lifting facial instantáneo ahora!**

## ESPECIFICACIÓN

Nombre: Cara Instantánea No Quirúrgica-	Modelo: GVN 2021 V1
Entrada del dispositivo Lift EMS: DC 5V	Temperatura: 6-42C(±C 5 )
Vibración: 8000(±10)/rpm	Tiempo de carga: 2,5 horas
Corriente de carga: 5 00 mA	Potencia: MÁXIMO 8,5 W
Capacidad de la batería: 1000 mAh	Tiempo en espera: 45 días
Peso neto: 145g	Tiempo de uso: 5min/tiempo o 2 min/tiempo
Tamaño de la máquina: 175*55*67mm	Tamaño de la caja: 215*150*80mm

## INSTRUCCIONES DE OPERACIÓN EN DETALLE

- Cargue completamente el dispositivo antes de usarlo por primera vez. El tiempo de carga es de aproximadamente 2,5 horas. Mantenga presionado el botón de encendido durante 5 segundos para iniciar el dispositivo, con el modo de limpieza predeterminado en el nivel 1. Luego, el dispositivo de belleza funcionará con vibraciones y calor. Dependiendo de las necesidades de su piel, puede ajustar la temperatura presionando el botón 7. Puede ajustar la luz LED Photon presionando el botón 6 en cada modo (5 minutos de sincronización inteligente para el modo 1).
- Presione el botón de encendido para el "Modo de enfriamiento" y el dispositivo de belleza funcionará con vibraciones y enfriamiento. Dependiendo de sus preferencias personales, puede presionar el botón 7 para ajustar la temperatura (2 minutos de sincronización inteligente, después de apagarse, el ventilador continuará funcionando durante 2 minutos adicionales para enfriarse).
- Presione el botón 5 para cambiar al "Modo de hidratación". El dispositivo de belleza vibrará y generará calor, junto con una microcorriente EMS para la piel. Dependiendo de las preferencias individuales, puede ajustar la intensidad del EMS presionando el botón 7 (5 minutos de sincronización inteligente para el modo 4).
- Presione el botón de encendido 5 para cambiar al "Modo de síntesis de colágeno". El dispositivo de belleza vibrará y se enfriará mientras emite microcorriente EMS a la piel.

-4-



## INTRODUCCIÓN

### 1. Principio de belleza de las vibraciones acústicas.

Cada rostro tiene al menos tres millones de poros, y aunque el líquido limpiador y la limpieza manual sólo limpian la superficie de la piel, es difícil eliminar los poros sebáceos. Sólo una limpieza profunda de los poros puede ayudar a restaurar la piel. Lecciones aprendidas después de 48 años de especialización en el cuidado de la piel, con todo el proceso de desmaquillado guiado por espesímetros en el cuidado de la piel, combinado con nuestros ingenieros de tecnología avanzada de microvibración sónica que mejoran la absorción del producto y garantizan un cutis relajado y radiante. Nuestra revolucionaria tecnología de limpieza de la piel va más allá de la superficie. Penetra profundamente en los poros, eliminando el maquillaje, la suciedad y las impurezas, dejando la piel completamente fresca. Las vibraciones de alta frecuencia que emiten 3000 vibraciones por minuto sacudirán el aceite de los poros profundos y limpiarán a fondo cada poro, dejando su piel fresca, rejuvenecida y verdaderamente limpia, (revelando su piel radiante natural!

### 2. Principio de belleza fría y caliente.

Un profesor japonés de la universidad demuestra que alcanzar repetidamente la piel a una temperatura de 42 °C ayuda a producir proteína HSP, reparar las células de la piel y fortalecer la elasticidad de la piel para resistir la formación de arrugas. El tratamiento cálido a 42°C ayuda a dilatar los poros para una limpieza profunda, mientras que el tratamiento frío con un efecto frío de hasta 6°C cierra instantáneamente los poros y retiene la nutrición. Al alternar el cuidado de la piel caliente y helado, estimula la circulación del líquido en la parte inferior de la piel y acelera el metabolismo de las células. Además de reducir eficazmente la eliminación de ojeras y líneas simples de los ojos, también ilumina la piel. Incluso sin maquillaje, la piel también queda al descubierto. Combinado con la microvibración, es beneficioso para mejorar la firmeza de la piel y aliviar la fatiga.

### 3. Principio de belleza EMS (estimulación muscular eléctrica)

Tecnología EMS levanta y tonifica los músculos faciales para una apariencia juvenil. EMS se utiliza para activar las células de la piel, estimulando el rejuvenecimiento del colágeno, para mejorar la elasticidad de la piel, suavizar las arrugas y dejar la piel con un aspecto suave y saludable.  
(Es como un ejercicio para la rostro, que le ayuda a lograr ese aspecto esculpido y codificado sin tener que ir al gimnasio y pagar costosas amenazas de salón de belleza

-1-



### Efecto Hielo/FRÍO:

1. Ayuda a la firmeza de la piel, mantiene la flexibilidad, previene alergias y otros problemas; 2. Reduce los poros, bloquea la humedad y reduce las arrugas; 3. Puede calmar los músculos, aliviar la fatiga de la piel, calmar la sensación de tensión de la piel y reducir enrojecimiento de la piel, dolor, resistencia al crecimiento repetido del acné.

### Efecto Cálido/CALIENTE:

Al exponer repetidamente la piel a una temperatura de 42 °C, se puede desactivar la producción de HSP. Esta extraordinaria proteína es reconocida por su papel en la salud celular, promoviendo la recuperación y el rejuvenecimiento. Las implicaciones de este descubrimiento son enormes y se extienden mucho más allá del ámbito del cuidado de la piel tradicional.

1. El calentamiento hace que las personas se sientan cálidas y ayuda a relajar los músculos y aliviar el dolor; 2. Estimular la aceleración de la circulación sanguínea, para que los poros se abran, puede ayudar a la piel a importar rápidamente todo tipo de productos para el cuidado de la piel que se absorben el doble de rápido, haciendo que la piel sea más elástica y húmeda.

3. Poner una esponja para una limpieza profunda, es más capaz de exportar las toxinas de la cara, los puntos negros y la suciedad.

### Principio de belleza de fotones LED

1. Luz roja: Longitud de onda de 620 nm (± 10 nm) 18 LED penetra profundamente en la piel de 630 nm para Promueve la circulación sanguínea y la regeneración de colágeno mejora la elasticidad de la piel, para hacer la piel para ser suave y húmeda. Sea adecuado para la piel facia y arrugada.

2. Luz azul: Longitud de onda de 470 (± 10 nm) 18 LED alcanza profundamente la piel de 480 nm, para Mata las bacterias, promueve la circulación sanguínea, puede penetrar hasta 0.25 mm debajo de la corteza. Destruye el entorno de vida de las bacterias, antiinflamatorio, bactericida, elimina el acné, el acné. Cicatrices, etc. de forma eficaz.

### NOMBRE DE LAS PIEZAS

- |                                    |                                     |
|------------------------------------|-------------------------------------|
| ①. Panel frío y caliente           | ②. Pantalla LCD                     |
| ③. Conector de carga               | ④. Cable de carga USB               |
| ⑤. Interruptor de encendido y modo | ⑥. Botón de fotones LED             |
| ⑦. Nivel de EMS y temperatura      | ⑧. Círculo de algodón de maquillaje |

-2-



Después de la limpieza, aplique productos para el cuidado de la piel como los productos para el cuidado de la piel GIVEN 24K B-TOX LAB y el suero GIVEN BTX-R y active el modo de hidratación para promover la doble absorción de los productos para el cuidado de la piel. (En cada modo, puede seleccionar luz roja/azul azul según las necesidades de su piel).



**5. Modo de síntesis de colágeno:**  
Bloquear la nutrición de la piel, la síntesis de colágeno.

Después de que se absorban los productos para el cuidado de la piel, active el modo de síntesis de colágeno en frío para reducir los poros y bloquear la nutrición. La microcorriente EMS estimula las células de la piel para sintetizar colágeno y rejuvenecer los músculos antiarrugas. (En cada modo puedes seleccionar luz roja/azul según las necesidades de su piel.

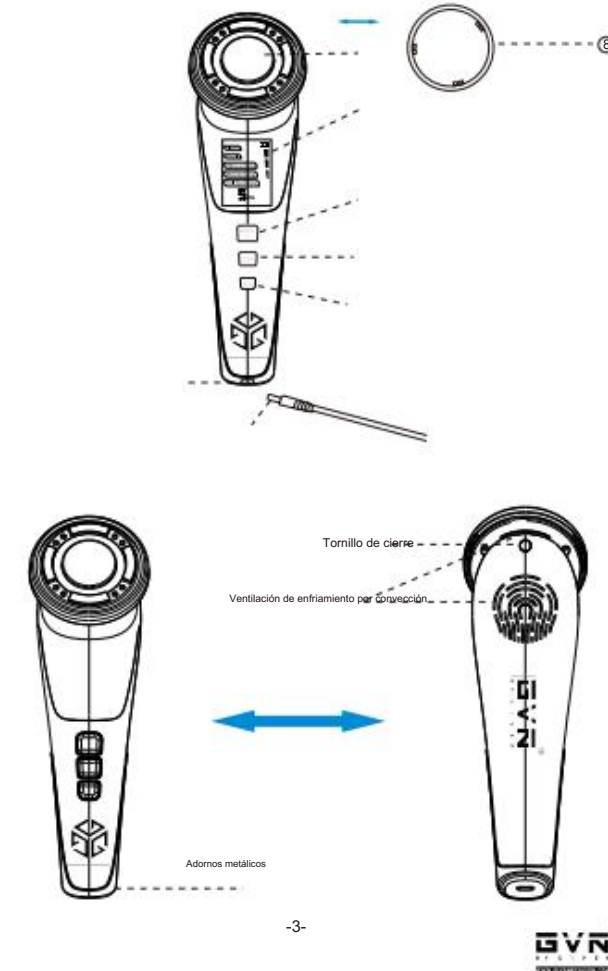
## INSTRUCCIONES DE SEGURIDAD

- Lea todas las instrucciones de seguridad antes de usarlo.
- Siga las instrucciones de funcionamiento para utilizar este dispositivo.
- No baje ni rehaga el dispositivo; consulte al distribuidor para su reparación.
- Utilice el dispositivo únicamente para el fin previsto, tal como se describe en este manual.
- No guarde ni utilice el dispositivo en lugares con altas temperaturas y humedad, como bajo la luz solar directa, cerca del fuego, en el baño, etc., para evitar incendios o descargas eléctricas. Además, no lo coloque cerca de aparatos que produzcan calor.
- No utilice ni almacene el dispositivo en condiciones húmedas para evitar cortocircuitos, descargas eléctricas y/o incendios.
- Manténgalo fuera del alcance de los niños y de personas con discapacidades físicas, y solo permita que usuarios menores de 18 años utilicen el dispositivo bajo estricta supervisión.
- Cuando se utiliza la función de enfriamiento, el consumo de energía es relativamente alto y el ventilador tiene un retraso en la disipación del calor. Se debe dejar enfriar durante unos 10 minutos antes de poder volver a utilizarlo después de utilizar la función de enfriamiento.

### ¡ADVERTENCIA!

- Deje de usarlo cuando el producto sea anormal. Calentamiento, para evitar quemaduras.
- No deje caer ni choque el dispositivo.
- Aplica suero constantemente durante el uso.
- No lo utilices si el cable de alimentación está dañado.

-6-



-3-



**5. ¡No se permite el uso de las siguientes condiciones!**  
Enfermedad cardíaca, fiebre, enfermedades transmisibles, cáncer, abierto cortés, enfermedad aguda, hipotensión, hipertensión, instalar marcapasos, corazón o pulmón artificial, durante el tratamiento médico

## TARJETA DE GARANTÍA

- Mantenimiento gratuito por averías causadas por problemas de calidad del producto.
- Garantía de un año a partir de la fecha de compra.
- Libre de cambiar las piezas rotas, el flete lo cobran los clientes.
- Si la avería es causada por fuerza mayor, no se proporcionará mantenimiento gratuito y el flete será cobrado por los clientes.
- Por favor complete la Garantía. Si se pierde, no se volverá a proporcionar, garantizar claramente, sin cualquier revisión.


nombre del producto	Artículo No.		
Nombre del cliente	Teléfono		
Fecha de compra	Medios de compra		
DIRECCIÓN			
Registros			
Fecha	Contenido	Resultados	Proveedor de servicio
el ventilador tendrá un retraso			

Implementación de estándares: GB 4706.1-2005



# NON SURGICAL INSTANT FACE-LIFT EMS DEVICE

## MANUEL D'UTILISATION EN FRANÇAIS



Pratique et portable :  
Conception compacte pour  
soins de la peau en déplacement, idéal comme  
avoir un spa personnel à  
la bout de vos doigts.

**Appliquez sur le visage, les yeux, le cou. Facile à transporter, adapté à une utilisation à la maison et en voyage ! Investissez dans l'avenir de votre peau. Rejoignez d'innombrables autres personnes qui ont expérimenté la puissance de notre massateur facial EMS. Préparez-vous à embrasser la beauté naturelle qui attendait de briller ! Obtenez votre effet lifting instantané dès maintenant !**

## SPÉCIFICATION

Nom : Visage instantané non chirurgical	Modèle : GVN 2021 V1.
Entrée du dispositif EMS de levage : DC 5 V	Température : 6-42 (± 5 )
Vibrations : 8 000 (± 10) tr/min	Temps de charge : 2,5 heures
Courant de charge: 5 00 mA	Puissance : MAX 8,5 W
Capacité de la batterie : 1000 mAh	Autonomie en veille : 45 jours
Poids net : 145g	Temps d'utilisation : 5 min/heure ou 2 min/heure
Taille de la machine : 175*55*67mm	Taille de la boîte : 215*150*80 mm

## INSTRUCTIONS D'UTILISATION EN DÉTAIL

1. Veuillez charger complètement l'appareil avant de l'utiliser pour la première fois. Le temps de charge est d'environ 2,5 heures. Appuyez et maintenez enfoncé le bouton d'alimentation pendant 5 secondes pour démarrer l'appareil, avec le mode de nettoyage par défaut au niveau 1. L'appareil de beauté fonctionnera alors avec des vibrations et de la chaleur. En fonction des besoins de votre peau, vous pouvez régler la température en appuyant sur le bouton 7. Vous pouvez régler la lumière LED Photon en appuyant sur le bouton 6 dans chaque mode (5 minutes de timing intelligent pour le mode 1).
2. Appuyez sur le bouton d'alimentation pour le « Mode de refroidissement » et l'appareil de beauté fonctionnera avec des vibrations et un refroidissement. Selon vos préférences personnelles, vous pouvez appuyer sur le bouton 7 pour régler la température (2 minutes de timing intelligent, après extinction, le ventilateur continuera à fonctionner pendant 2 minutes supplémentaires pour refroidir).
3. Appuyez sur le bouton 5 pour passer au « Mode hydratant ». L'appareil de beauté vibrera et génèrera de la chaleur, ainsi qu'un microcourant EMS sur la peau. En fonction des préférences individuelles, vous pouvez régler l'intensité EMS en appuyant sur le bouton 7 (5 minutes de timing intelligent pour le mode 4).

4. Appuyez sur le bouton d'alimentation 5 pour passer au « Mode de synthèse du collagène ». L'appareil de beauté vibrera et refroidira tout en émettant un microcourant EMS sur la peau.

## INTRODUCTION

### 1. Principe de beauté des vibrations acoustiques

Chaque visage possède au moins trois millions de pores et, même si le liquide nettoyant et le nettoyage manuel ne nettoient que la surface de la peau, il est difficile d'éliminer les pores sébacés. Seul un nettoyage en profondeur des pores peut aider à restaurer la peau. Leçons apprises après 46 ans de spécialisation dans les soins de la peau, avec l'ensemble du processus de développement guidé par des spécialistes des soins de la peau, combinés à nos ingénieurs avancés en technologie de micro-vibration sonore qui améliorent l'absorption du produit et garantissent un teint détendu et éclatant. Notre technologie révolutionnaire de nettoyage de la peau va au-delà de la surface. Il pénètre profondément dans vos pores, éliminant le maquillage, la saleté et les impuretés, laissant votre peau complètement rafraîchie. Les vibrations à haute fréquence émettant 8 000 vibrations par minute secouent l'huile des pores profonds et nettoient en profondeur chaque pore, laissant votre peau rafraîchie, rajeunie et vraiment propre, révélant votre peau radieuse naturelle.

### 2. Principe de beauté chaud et cool.

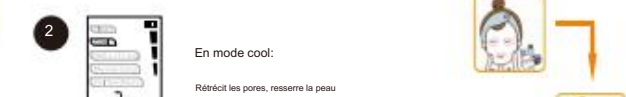
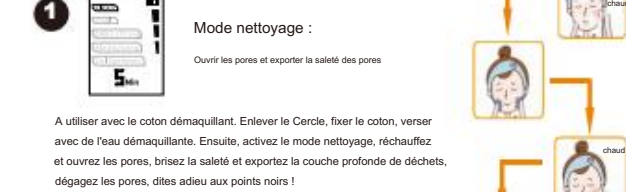
Un professeur japonais de l'université montre qu'atteindre régulièrement la peau à une température de 42 °C aide à produire la protéine HSP, à réparer les cellules de la peau et à renforcer son élasticité pour résister à la formation de rides. Le traitement chaud à 42°C aide à dilater les pores pour un nettoyage en profondeur, tandis que le traitement à froid avec un effet froid jusqu'à 6°C resserre instantanément les pores et scelle la nutrition. Alternant soins chauds et glacés, il stimule la circulation des liquides au fond de la peau et accélère le métabolisme des cellules. En plus de réduire efficacement l'élimination des cernes et des simples rides sous les yeux, il éclaircit également la peau. Même sans maquillage, la peau se révèle aussi. Associé aux micro-vibrations, il est bénéfique pour améliorer la fermeté de la peau et soulager la fatigue.

### 3. Principe de beauté EMS (stimulation musculaire électrique)

Technologie EMS : soulevez et tonifiez vos muscles du visage pour une apparence jeune. L'EMS est utilisé pour activer les cellules de la peau, stimuler le rajeunissement du collagène, améliorer l'élasticité de la peau, adoucir les rides et laisser votre peau lisse et saine. C'est comme un entraînement pour votre visage, vous aidant à obtenir ce look sculpté et convoité sans avoir recours à la salle de sport et sans payer les soins coûteux d'un salon de beauté.

Selon les besoins individuels, vous pouvez régler l'intensité EMS en appuyant sur la touche 7 (synchronisation intelligente de 2 minutes pour le mode 5).

### 6. Utiliser la méthode comme image et texte suivants :



Le « Mode refroidissement » peut fermer efficacement les pores et maintenir l'équilibre hydrique de la peau et à un léger effet rafraîchissant jusqu'à 6°C. Les personnes qui privilégient la beauté sont très intéressées par le traitement chaud et froid entre 6 et 42°C. Le « Mode Chauffage » peut atteindre des températures allant jusqu'à 42°C.



Le micro courant EMS stimule les muscles, rend la peau plus énergique et élastique, élimine les pattes d'oie et les rides à la surface de la peau et restaure la jeunesse, la douceur et la tendresse de la peau.



### Effet Glace/FROID :

1. Aide à la fermeté de la peau, à maintenir la flexibilité, à prévenir les allergies et autres problèmes ;
2. Rétrécit les pores, bloque l'humidité et réduit les rides.
3. Peut apaiser les muscles, soulager la fatigue cutanée, apaiser la sensation de tension cutanée, réduire rouger cutanée, douleur, résistance à la croissance répétée de l'acné.

### Effet chaud/chaud :

En exposant votre peau de manière répétée à une température de 42°C, vous pouvez déclencher la production d'HSP. Cette protéine extraordinaire est réputée pour son rôle dans la santé cellulaire, favorisant la récupération et le rajeunissement. Les implications de cette découverte sont énormes et s'étendent bien au-delà du domaine des soins de la peau traditionnels.

1. Réchauffement, rend les gens au chaud et aide à détendre les muscles et à soulager la douleur.
2. Stimuler l'accélération de la circulation sanguine, de sorte que les pores s'ouvrent, peut aider la peau à importer rapidement toutes sortes de produits de soins de la peau, à absorber deux fois plus vite, à rendre la peau plus élastique et humide.
3. Mettre une éponge pour un nettoyage en profondeur, mieux capable d'exporter les toxines du visage, les points noirs et la saleté.

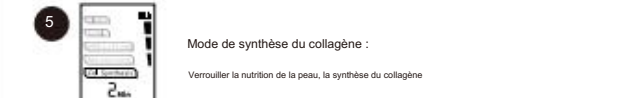
### Principe de beauté des photons LED

1. Lumière rouge : longueur d'onde 620 nm (± 10 nm) 18 LED pénètrent profondément dans la peau de 630 nm. Favoriser la circulation sanguine et la régénération du collagène améliorent l'élasticité de la peau, pour rendre la peau lisse et hydratée. Convient aux peaux relâchées et ridées.
2. Lumière bleue : longueur d'onde 470 (± 10 nm) 18 LED pénètrent profondément dans la peau de 480 nm, pour tuer les bactéries, favoriser la circulation sanguine, peut pénétrer jusqu'à 0,25 mm sous le cortex, détruire le milieu de vie des bactéries, anti-inflammatoire, bactéricide, éliminer l'acné, l'acné cicatrices et ainsi de suite, efficace.

## NOM DES PIÈCES

- ①.Panneau chaud et froid
- ②.Ecran LCD
- ③.Prise de chargement
- ④.Câble de chargement USB
- ⑤.Commuteur d'alimentation et de mode
- ⑥.Bouton photon LED
- ⑦.Niveau d'EMS et température
- ⑧.Cercle de coton de maquillage

Après le nettoyage, appliquez des produits de soin tels que les produits de soin GIVEN 24K B-TOX LAB et le sérum GIVEN BTX-R et activez le mode hydratant pour favoriser la double absorption des produits de soin ! (Dans chaque mode, vous pouvez sélectionner la lumière rouge/lumière bleue en fonction des besoins de votre peau.)



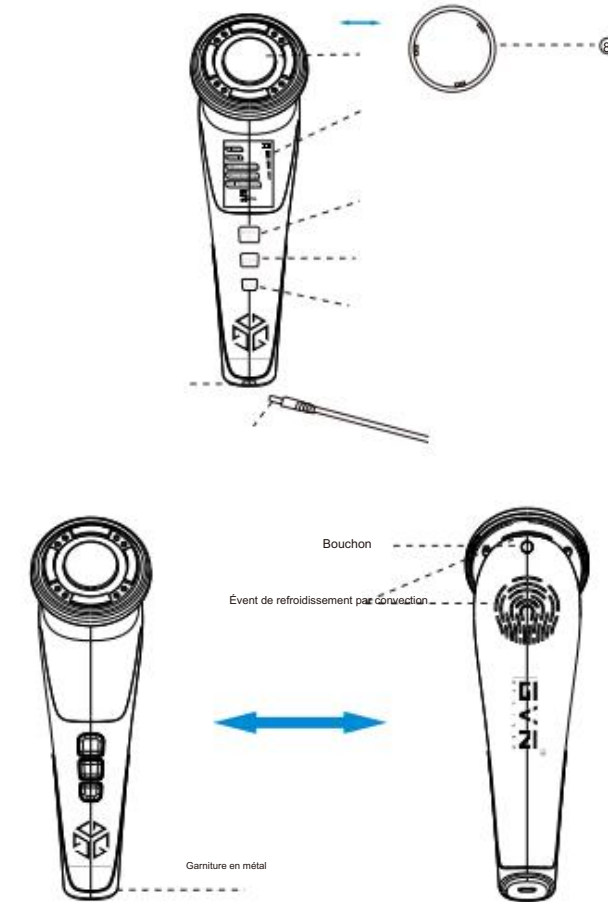
Une fois les produits de soins de la peau absorbés, activez le mode de synthèse de collagène frais pour rétrécir les pores et verrouiller la nutrition. Le micro-courant EMS stimule les cellules de la peau à synthétiser du collagène et à rajeunir les muscles anti-rides. (Sur chaque mode, vous pouvez sélectionner la lumière rouge/bleue en fonction des besoins de votre peau.)

## CONSIGNES DE SÉCURITÉ

1. Lisez toutes les instructions de sécurité avant utilisation.
2. Suivez les instructions d'utilisation pour utiliser cet appareil.
3. Ne retirez pas et ne refaites pas l'appareil, veuillez consulter le distributeur pour la réparation.
4. Utilisez l'appareil uniquement aux fins prévues, comme décrit dans ce manuel.
5. Ne stockez pas et n'utilisez pas l'appareil dans des endroits à haute température et à haute humidité, comme à la lumière directe du soleil, près d'un feu, dans la salle de bain, etc., pour éviter un incendie ou un choc électrique. Ne le placez pas non plus à proximité d'appareils produisant de la chaleur.
6. N'utilisez pas et ne stockez pas l'appareil dans des conditions humides pour éviter les courts-circuits, les chocs électriques et/ou les incendies.
7. Gardez-le hors de portée des enfants et des personnes physiquement handicapées et autorisez uniquement les utilisateurs de moins de 16 ans à utiliser l'appareil sous étroite surveillance.
8. Lors de l'utilisation de la fonction de refroidissement, la consommation d'énergie est relativement élevée et le ventilateur a un délai de dissipation thermique. Il doit être laissé refroidir pendant environ 10 minutes avant de pouvoir être réutilisé après avoir utilisé la fonction de refroidissement.

## AVERTISSEMENT!

1. Veuillez arrêter d'utiliser lorsque le produit est anormal chauffage, pour éviter les brûlures.
2. Veuillez ne pas laisser tomber ou heurter l'appareil.
3. Veuillez appliquer le sérum constamment pendant l'utilisation.
4. Veuillez ne pas l'utiliser si le cordon d'alimentation est endommagé.



## 5. Les conditions ci-dessous ne sont pas autorisées à utiliser !

Maladie cardiaque, fièvre, maladie transmissible, cancer, ouvert coupures, maladie algue, hypertension, hypertension, installer stimulateur cardiaque, cœur ou poumon artificiel, pendant un examen médical

## CARTE DE GARANTIE

1. Entretien gratuit en cas de panne causée par des problèmes de qualité du produit.
2. Garantie d'un an à compter de la date d'achat.
3. Libre de changer les pièces cassées, le fret est collecté par les clients.
4. En cas de panne causée par un cas de force majeure, l'entretien gratuit ne sera pas accordé et le fret sera collecté par les clients.
5. Veuillez remplir la garantie. En cas de perte, ne sera pas restitué, garantir clairement, sans toute révision.

Nom du produit		Numéro d'article	
Nom du client		Téléphone	
date d'achat		Moyens d'achat	
Adresse			
Engagements			
Date	Contenu	Résultats	Fournisseur de services
le ventilateur aura un retard			

Mise en œuvre des normes : GB 4706.1-2005

